


COME SI COMPONE IL SISTEMA


1 SILENT soundproofing mat



Stendere il materassino di fondo

Una volta verificata la pulizia e la planarità del sottofondo si procede alla stesura su tutta la superficie da pavimentare del materassino fonoassorbente SILENT.

2 KERLITE COTTOD'ESTE



Posare le lastre di Kerlite

Quindi posare direttamente e senza uso di collanti le lastre di KERLITE scelte tra i colori e le versioni 5plus e 6plus.

3 FILLER finishing sealant



Sigillare le fughe

Dopo aver rivestito il pavimento con KERLITE è necessario sigillare le fughe tra le lastre con la speciale finitura FILLER. Una volta asciutta questa sigillatura garantirà una perfetta superficie calpestabile e assolutamente impermeabile.

KERLITE EASY PROPONE DUE ESCLUSIVE SOLUZIONI DI FINITURA SULLE FUGHE

FILLER FAST



Pratico e veloce da applicare per un pavimento pedonabile in poche ore. L'aspetto opaco che si ottiene con l'utilizzo lo rendono perfetto per destinazioni moderne.

FILLER ARDEX SC MATT



Pratico e veloce da applicare per un pavimento pedonabile in poche ore. L'aspetto immediatamente materico lo rendono ideale per destinazioni di pregio.

KERLITE

easy

OGGI RINNOVARE È PIÙ FACILE



Via Emilia Romagna, 31 - 41049 Sassuolo (Modena) Italy
Tel +39 0536 814911 - Fax +39 0536 814921
cottodeste.it - blustyle.it
PANARIAGROUP INDUSTRIE CERAMICHE S.p.A.

COTTOD'ESTE

EXCLUSIVE SURFACES

KERLITE

easy

FLOATING
FLOOR
SYSTEM

COS'È

Kerlite Easy è il PRIMO sistema di posa a secco senza colla certificato e brevettato con Kerlite Plus. Si posa senza colla e grazie all'esclusivo utilizzo delle lastre Kerlite, rinforzate con fibra di vetro, ha una resistenza superiore a quella offerta da qualunque altro tradizionale sistema di posa.

In soli 7 mm di spessore permette la realizzazione di un nuovo pavimento in gres porcellanato ultraresistente idoneo per ambienti interni con destinazione RESIDENZIALE o COMMERCIALE LEGGERO.

Può essere applicato in sovrapposizione e dunque consente di rinnovare senza demolire.

KERLITE EASY è unico, perchè utilizza un prodotto dalle prestazioni straordinarie: le lastre in gres porcellanato laminato Kerlite, così come escono dagli stabilimenti. Dunque senza lavorazioni successive e con tutta la garanzia di un processo produttivo di qualità testato da Cotto d'Este in oltre 15 anni di esperienza e con milioni di metri quadrati venduti nel mondo.

Cotto d'Este garantisce 10 anni la resistenza all'usura delle lastre ceramiche Kerlite, l'integrità del materassino Silent e le caratteristiche funzionali del sigillante Filler, se posato in ambienti interni con destinazione residenziale o commerciale leggero.



KERLITE

easy


LE DESTINAZIONI D'USO PRINCIPALI



ABITAZIONI



COMMERCIALE
LEGGERO



STAND
FIERISTICI



TEMPORARY
SHOP

A CHI SI RIVOLGE

Rivenditori di materiali ceramici

Per creare nuove opportunità di vendita sia verso clienti professionali che verso i consumatori finali

Posatori

Per disporre di una soluzione più efficace di posa senza colla dove tempestività e rapidità di esecuzione divengono fondamentali.

Progettisti

Per proporre una soluzione di alta qualità quando si hanno necessità di rapidità di intervento, utilizzando una scelta di massimo valore estetico. KERLITE EASY è il sistema ideale per preservare, quando occorre, il vecchio pavimento sottostante.

Clienti Finali

Per avere un pavimento nuovo e di grande resa estetica in poco tempo, senza i disagi delle opere di demolizione, riducendo enormemente i tempi e i costi di esecuzione e senza bisogno di alzare le porte.

Con in più una significativa riduzione del rumore da impatto e da calpestio verso il piano inferiore.

UNA SOLUZIONE ECCEZIONALE



Resistenza superiore Il segreto di KERLITE EASY è Kerlite.

Perché solo con Kerlite il sistema garantisce una perfetta affidabilità. Infatti i test effettuati sulle pavimentazioni realizzate con il sistema KERLITE EASY hanno evidenziato come l'abbinamento tra il materassino SILENT, la compattezza di KERLITE e il suo rinforzo in fibra di vetro garantiscono una resistenza superiore agli standard offerti da normali pavimentazioni di ceramica incollata. A tutto questo occorre aggiungere l'ulteriore ed esclusivo beneficio di un forte abbattimento della rumorosità da calpestio.

KERLITE

easy

I SUOI VANTAGGI ESCLUSIVI



Stabile

La stuoia in fibra di vetro posta sul retro di Kerlite combinata con l'adesione del materassino SILENT e alla sigillatura con FILLER garantisce massima stabilità e resistenza al pavimento.



Facile

KERLITE EASY utilizza una nuova modalità di posa per la ceramica ma un consolidato sistema già diffuso per altri materiali laminati.



Impermeabile

Con l'impiego di Kerlite e di FILLER per la finitura, viene garantita una perfetta impermeabilità del pavimento.



Leggero

Con soli 13 kg/mq si può ottenere un nuovo pavimento in gres porcellanato senza appesantire la struttura esistente.



Pratico

Permette di rivestire una superficie in sovrapposizione senza demolire il vecchio pavimento.



Economico

Consente un significativo risparmio rispetto a un'opera di ristrutturazione standard.



Veloce

E' estremamente semplice e rapido da posare.



Silenzioso

E' insonorizzato: grazie all'azione combinata del materassino SILENT e di Kerlite.

Trasmette i rumori da calpestio al piano inferiore circa 16 volte di meno rispetto ad un normale pavimento in ceramica incollato.



Certificato

Supera il rigido standard americano sulle pavimentazioni ASTM C627 (ROBINSON TEST).



Più bello

Permette di realizzare una pavimentazione senza giunti di dilatazione, dunque più bella.



Ecosostenibile

Permette di sostituire periodicamente i materiali e di riutilizzarli in altri ambienti.

KERLITE

COTTOD'ESTE

LASTRE CERAMICHE SOTTILI DI QUALITÀ SUPERIORE

Gres porcellanato laminato, rinforzato con fibra di vetro

un materiale leggero, versatile e resistente per nuove prospettive progettuali nel mondo dell'architettura e dell'abitare.

MASSIMI STANDARD QUALITATIVI E PRESTAZIONALI

Grazie all'utilizzo di materie prime pregiate

LASTRE SUPERCOMPATTE ED ELASTICHE

Grazie a un processo di pressatura unico

ECCELLENTE RESA ESTETICA DEI MATERIALI

Grazie a tecniche esclusive di lavorazione delle superfici

STRAORDINARIA EXTRA-RESISTENZA

Grazie al rinforzo in fibra di vetro

ALTA SOSTENIBILITÀ AMBIENTALE

Meno materie prime utilizzate, minor consumo di acqua ed energia, minori emissioni di CO₂

Kerlite Easy è applicabile sulla maggior parte dei formati della gamma Kerlite (oltre 140 articoli)

